



**Информация  
о принимаемых мерах,  
направленных на повышение  
собираемости доходов  
бюджета Ангарского городского  
округа**



# Ангарский городской округ

Всего по округу  
238 508 человек

город  
Ангарск  
226 374

деревня  
Зуй  
306

деревня  
Чебогоры  
43

село  
Одинск  
968

поселок  
Ударник  
145

заимка  
Якимовка  
53

заимка  
Ивановка  
78

поселок  
Мегет  
8 877

поселок  
Стекланка  
55

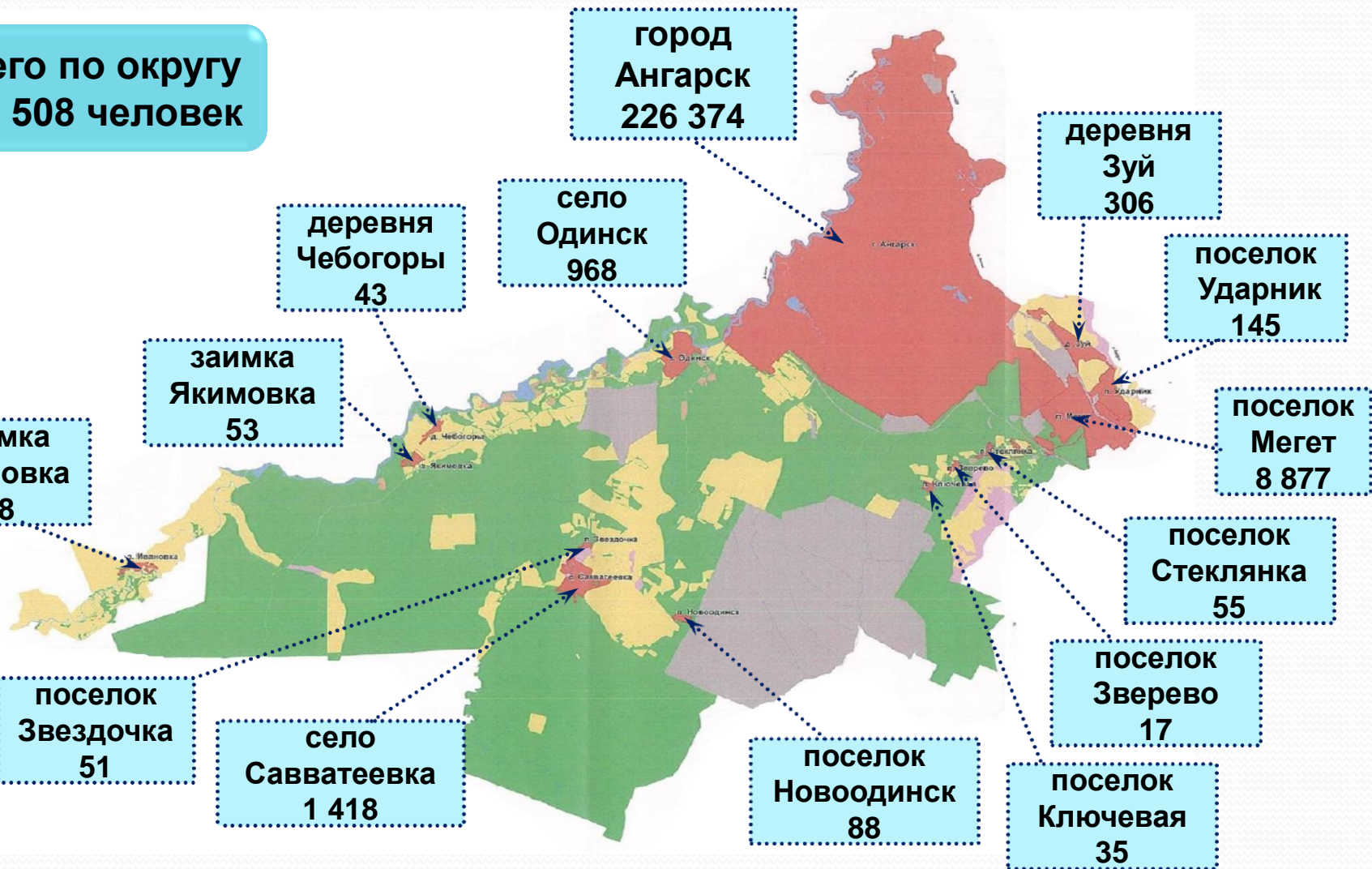
поселок  
Звездочка  
51

село  
Савватеевка  
1 418

поселок  
Новоодинск  
88

поселок  
Звереве  
17

поселок  
Ключевая  
35



# Исполнение налоговых и неналоговых доходов бюджета АГО после преобразования, млн рублей



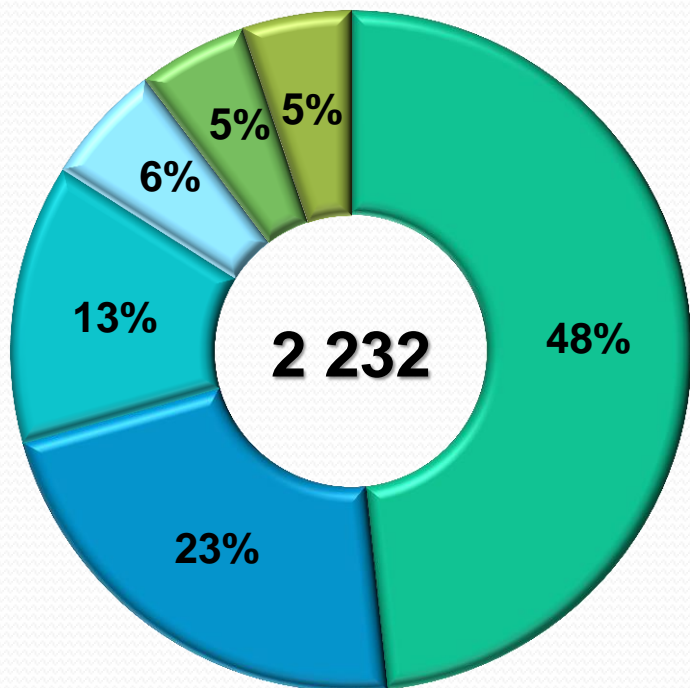
Экономический эффект для областного бюджета от налога на доходы физических лиц за 2016 год составил 600 млн рублей

- Консолидированный бюджет АМО в 2015 году
- Бюджет АГО в 2016 году

# Основные параметры бюджета АГО за 2016 год, млн рублей

Показатели	Прогноз	Исполнено	% исполнения
Доходы	4 512	4 520	100,2
Налоговые и неналоговые доходы	2 215	2 232	100,7
Безвозмездные поступления	2 297	2 288	99,7
Расходы	5 074	4 984	98,2
Дефицит	- 562	- 464	х

# Налоговые и неналоговые доходы бюджета АГО, млн рублей



- Налог на доходы физических лиц - 1 078
- Налоги на имущество - 499
- Доходы от использования имущества - 297
- Налоги на совокупный доход - 128
- Прочие доходы - 115
- Доходы от продажи имущества - 115

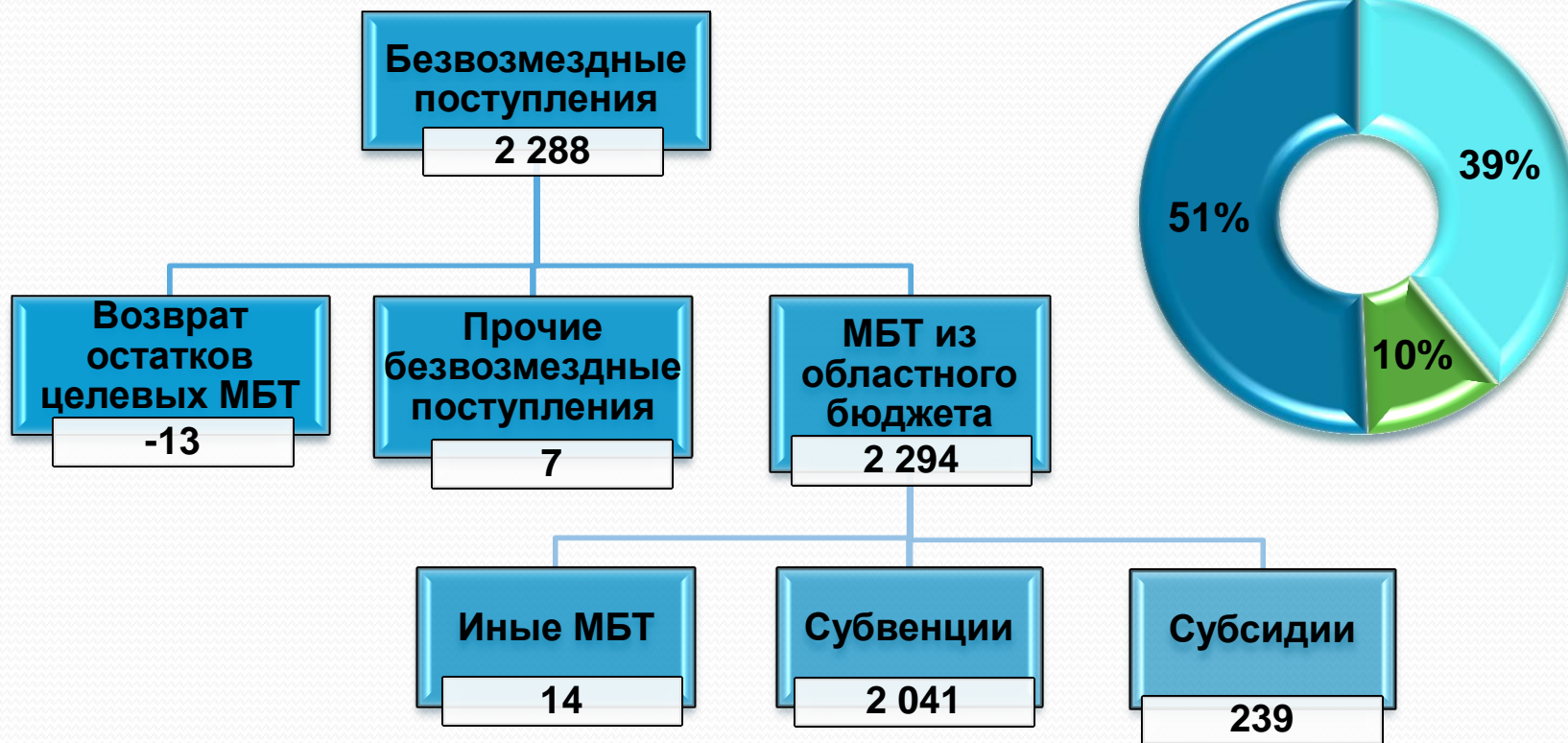
## Доля поступлений доходов от крупных плательщиков

- 20,4% АО «Ангарская нефтехимическая компания»
- 7,2% ПАО «Иркутскэнерго»
- 3,3% АО «Ангарский завод полимеров»
- 1,5% ОАО «В-СибПромТранс»
- 1,4% АО «Ангарский электролизный химический комбинат»
- 1,2% ООО «ЦУП Восточная Сибирь – Тихий Океан»
- 1,1% ООО «Транснефть – Восток»
- 0,9% АО «Российские железные дороги»
- 0,8% ЗАО «Стройкомплекс»
- 0,7% АО «Ангарскнефтехимремстрой»

# Безвозмездные поступления бюджета АГО, млн рублей

■ Налоговые доходы

■ Неналоговые доходы



# Мероприятия по повышению собираемости налоговых и неналоговых доходов



Проведение аналитической работы



Анализ установленных налоговых льгот и ставок по налогам и сборам и их оптимизация



Утверждение перечня мероприятий, направленных на повышение доходного потенциала бюджета АГО



Деятельность межведомственной комиссии по наполнению бюджета

# Проведение аналитической работы



**Анализ данных о перечисленных платежах юридическими лицами**

**Ежедневный контроль за поступлением доходов в местный бюджет**

**Ежемесячный мониторинг перечислений от юридических лиц**

**Ведение реестра плательщиков по земельному налогу в отношении 191 юридического лица**

**Мониторинг изменения кадастровой стоимости земельных участков**

**Мониторинг недоимки по налогам в разрезе плательщиков**



# Поступление и недоимка в бюджет АГО, тыс. рублей

Объем поступлений

Объем недоимки

■ 2015 год ■ 2016 год



В условиях  
нормативов  
отчислений  
2016 года

## Основные банкроты:

ОАО «Ангарское управление строительства»  
 ОАО «Меgetский завод металлоконструкций»  
 АО «Ангарское управление энергосистемы»  
 ЗАО «ПК «ДИТЭКО»  
 ООО «СК «ДИТЭКО»  
 ОАО «САН ИНБев»

# Анализ установленных льгот и ставок по налогам и сборам

Экономический эффект  
96 млн рублей


Установлены максимальные ставки по земельному налогу для организаций

Исключены все льготы по земельному налогу для организаций разных форм собственности

Понижающие ставки сохранены только для юридических лиц, владеющих землями сельхозназначения


Увеличен размер отчислений части прибыли муниципальных унитарных предприятий с 10 % до 30%

Увеличены значения показателей, участвующих при расчете коэффициента К 2 по единому налогу на вмененный доход



# Мероприятия, направленные на повышение доходного потенциала

Дополнительные поступления в 2016 году составили 191 млн рублей, в том числе: средства областного бюджета 182 млн рублей налоговые и неналоговые доходы 9 млн рублей




- Повышение собираемости налоговых и неналоговых доходов



- Привлечение целевых субсидий



- Обмен информацией с налоговой инспекцией



- Контроль за состоянием задолженности работников муниципальных учреждений и предприятий по имущественным налогам

# Деятельность межведомственной комиссии по наполнению бюджета



## Рабочие группы по направлениям:

1. Собираемость налога на доходы физических лиц

2. Собираемость имущественных налогов

3. Собираемость налогов на совокупный доход

4. Собираемость доходов от использования и продажи муниципального имущества

## Положительные результаты в 2016 году



Повысилась собираемость платы за найм муниципального жилья



Проанализирована деятельность организаций и индивидуальных предпринимателей, осуществляющих пассажирские перевозки



Проведен анализ достоверности установленной кадастровой стоимости земельных участков

## Проводимые мероприятия в 2017 году




Анализируется деятельность обособленных подразделений



Взыскание дебиторской задолженности по доходам от муниципальной собственности



Проводится работа по сокращению задолженности по местным налогам совместно со службой судебных приставов



**СПАСИБО  
ЗА ВНИМАНИЕ**